

衣拉拉集团股份有限公司

儿童针织服装产品碳足迹报告

委托方：衣拉拉集团股份有限公司

受托方：北京耀阳高技术有限公司

2022年2月



---

## 目 录

<b>执行摘要 .....</b>	<b>3</b>
<b>1. 产品碳足迹介绍 (CFP) 介绍.....</b>	<b>4</b>
<b>2. 目标与范围定义 .....</b>	<b>4</b>
2.1 衣拉拉及其产品介绍 .....	4
2.2 研究目的 .....	5
2.3 研究范围 .....	5
2.3.1 功能单位 .....	6
2.3.2 系统边界 .....	6
2.3.3 分配原则 .....	7
2.3.4 取舍准则 .....	7
2.3.5 影响类型和评价方法 .....	7
2.3.6 软件和数据库 .....	7
2.3.7 数据质量要求 .....	8
<b>3. 生产过程描述 .....</b>	<b>9</b>
3.1 生产过程 .....	9
3.2 能源获取排放因子 .....	9
3.4.1 电力获取 .....	9
<b>4. 结果分析与讨论 .....</b>	<b>9</b>
4.1 儿童针织服装生产过程碳足迹 .....	10
<b>5. 结论 .....</b>	<b>10</b>

## 执行摘要

本项目受衣拉拉集团股份有限公司（以下简称“衣拉拉”）委托，由北京耀阳高技术服务有限公司执行完成。研究的目的是以生命周期评价方法为基础，采用国际标准化组织（International Organization for Standardization，简称 ISO）编制的 ISO 14067 标准和英国标准协会（British Standards Institution，简称 BSI）编制的 PAS 2050 标准中规定的碳足迹核算方法，计算得到儿童针织服装的碳足迹。

为了满足碳足迹第三方认证以及与各相关方沟通的需要，本报告的功能单位定义为生产 1 件儿童针织服装。系统边界为“从摇篮到大门”类型，现场调查了衣拉拉从原材料进厂到儿童针织服装出厂的过程，而其他物料、能源获取的数据来源于数据库。

儿童针织服装产品的碳足迹分析见第四章。报告中对生产儿童针织服装消耗的原辅料进行了分析、各生产工序对碳足迹贡献比例做了分析、对其生产的灵敏度进行了分析。从清单来看，衣拉拉生产 1 件儿童针织服装碳足迹为 28.93kg CO<sub>2</sub>e/件。儿童针织服装生产生命周期过程中，织造过程的消耗对其 GWP 贡献最大达 55.89%，其次为染色过程占 38.38%，再次为缝制的获取占 5.73%。

研究过程中，数据质量被认为是最重要的考虑因素之一。本次数据收集和选择的指导原则是，数据尽可能具有代表性，主要体现在生产商、技术、地域、时间等方面。现场调查了衣拉拉集团股份有限公司从原料进厂到产品出厂的过程。大部分国内生产的大宗原材料的数据来源于 CLCD 数据库，此数据库由成都亿科环境科技有限公司自主开发，代表了中国基础工业平均水平。CLCD 数据库缺乏的原材料数据由 Ecoinvent 提供，中国的混合电力生产的数据来源于 CLCD 数据库。本研究选用的数据在国内外 LCA 研究中被高度认可和广泛应用。

此外，通过 eFootprint 软件实现了产品的生命周期建模、计算和结果分析，以保证数据和计算结果的可溯性和可再现性。

## 1. 产品碳足迹介绍（CFP）介绍

近年来，温室效应、气候变化已成为全球关注的焦点，“碳足迹”这个新的术语越来越广泛地为全世界所使用。碳足迹通常分为项目层面、组织层面、产品层面这三个层面。产品碳足迹（Carbon Footprint of Products, CFP）是指衡量某个产品在其生命周期各阶段的温室气体排放量总和，即从原材料开采、产品生产（或服务提供）、分销、使用到最终处置/再生利用等多个阶段的各种温室气体排放的累加。温室气体包括二氧化碳（CO<sub>2</sub>）、甲烷（CH<sub>4</sub>）、氧化亚氮（N<sub>2</sub>O）、氢氟碳化物（HFC）和全氟化碳（PFC）等<sup>[1]</sup>。碳足迹的计算结果为产品生命周期各种温室气体排放量的加权之和，用二氧化碳当量（CO<sub>2</sub>e）表示，单位为 kg CO<sub>2</sub>e 或者 g CO<sub>2</sub>e。全球变暖潜值（Global Warming Potential, 简称GWP），即各种温室气体的二氧化碳当量值，通常采用联合国政府间气候变化专家委员会（IPCC）提供的值，目前这套因子被全球范围广泛适用。

产品碳足迹计算只包含一个完整生命周期评估（LCA）的温室气体的部分<sup>[2]</sup>。基于LCA的评价方法，国际上已建立起多种碳足迹评估指南和要求，用于产品碳足迹认证，目前广泛使用的碳足迹评估标准有三种：①《PAS2050：2011商品和服务在生命周期内的温室气体排放评价规范》，此标准是由英国标准协会（BSI）与碳信托公司（Carbon Trust）、英国食品和乡村事务部（Defra）联合发布，是国际上最早的、具有具体计算方法的标准，也是目前使用较多的产品碳足迹评价标准；②《温室气体核算体系：产品寿命周期核算与报告标准》，此标准是由世界资源研究所（World Resources Institute, 简称WRI）和世界可持续发展工商理事会（World Business Council for Sustainable Development, 简称WBCSD）发布的产品和供应链标准；③《ISO/TS 14067: 2013 温室气体 产品碳足迹 量化和信息交流的要求与指南》，此标准以PAS 2050为种子文件，由国际标准化组织（ISO）编制发布。产品碳足迹核算标准的出现目的是建立一个一致的、国际间认可的评估产品碳足迹的方法。

## 2. 目标与范围定义

### 2.1 衣拉拉及其产品介绍

衣拉拉集团股份有限公司始创于 1998 年，公司占地面积 87 亩，建筑面积 11

万平方米，注册资本 3.6 亿元。是全国纺织品标准化技术委员会成员，先后主导和参与了多项国家和行业标准的起草和修订。

公司目前拥有“衣拉拉”、“瑁恩·瑁爱”、“安卡米”、“Hello Dr.”四个儿童服装知名品牌，其中“瑁恩·瑁爱”、“安卡米”两个商标被认定为“山东省著名商标”。通过了 ISO9001 质量管理体系认证、ISO14001 环境管理体系认证、ISO45001 职业健康安全管理体系认证。

衣拉拉把“一切围绕消费者的利益和体验”作为永恒初心，坚守中国品牌原创，24 年专业、专注、专心深耕婴童棉品研发，从简单的满足安全质量需求到与客户形成命运共同体，以“厚道”、“利他”思维，与利益相关者共生共荣共赢，多维度打造魅力质量，成为儿童内衣、儿童内裤、婴儿服装、T 恤、卫衣五个单品领域行业的隐形冠军。

集团秉承“产品即人品”的经营理念，凭借着精准的市场摸脉、强大的自主设计研发能力、卓越的产品品质、坚实的上下游客户基础、高效运转的供应链体系，匠心制衣，用心呵护孩子的健康成长，衣拉拉服饰品质赢得了父母的认可、款式赢得了孩子的认可，品牌赢得了市场的认可。

## 2.2 研究目的

本研究的目的是核算衣拉拉集团股份有限公司生产的儿童针织服装全生命周期过程的碳足迹，为第三方碳足迹认证提供详细信息和数据支持。

碳足迹核算是衣拉拉实现低碳、绿色发展的基础和关键，披露产品的碳足迹是衣拉拉环境保护工作和社会责任的一部分，也是衣拉拉迈向国际市场的重要一步。本项目的研究结果将为衣拉拉与儿童针织服装的采购商和第三方的有效沟通提供良好的途径，对促进产品全供应链的温室气体减排具有积极作用。

本项目研究结果的潜在沟通对象包括两个群体：一是衣拉拉内部管理人员及其他相关人员，二是企业外部利益相关方，如上游原材料供应商、下游采购商、地方政府和环境非政府组织等。

## 2.3 研究范围

根据本项目研究目的，按照 PAS 2050<sup>[3]</sup>和 ISO 14067<sup>[4]</sup>标准的要求。确定本研究的研究范围包括功能单位、系统边界、分配原则、取舍原则、影响评价方法和数据质量要求等。

### 2.3.1 功能单位

为方便系统中输入/输出的量化,功能单位被定义为生产1件儿童针织服装。

### 2.3.2 系统边界

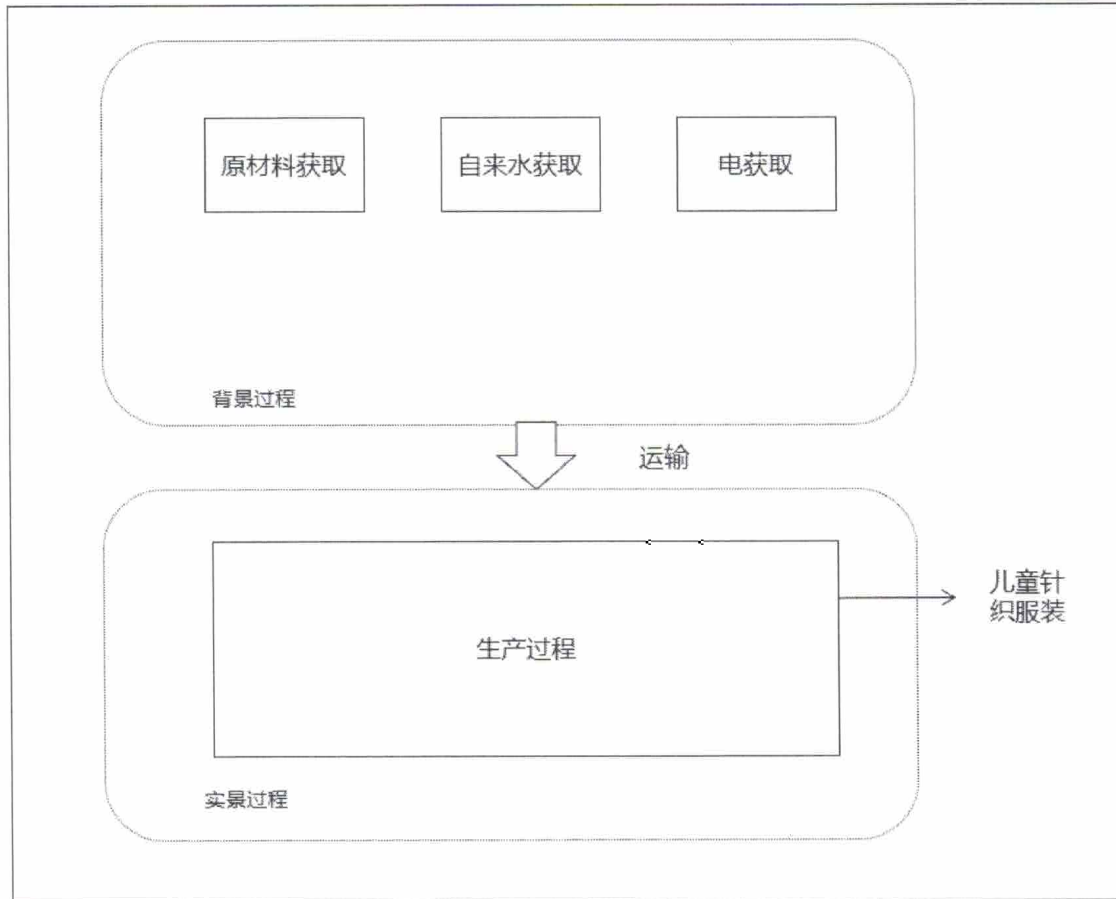


图 1.1 儿童针织服装生产系统边界图

在这项研究中,产品的系统边界属“从摇篮到大门”的类型,为了实现上述功能单位,儿童针织服装的系统边界见下表:

表 1.2 包含和未包含在系统边界内的生产过程

包含的过程	未包含的过程
✓ 儿童针织服装生产的生命周期过程包括:原辅料获取→生产	✓ 资本设备的生产及维修
✓ 中国的电力的生产	✓ 产品的运输、销售和使用
✓ 其他辅料的生产	✓ 产品回收、处置和废弃阶段
✓ 原辅材料的运输	✓ 产品包装

### 2.3.3 分配原则

由于在本系统边界下，儿童针织服装生产过程不产生副产品，因此不涉及分配。

### 2.3.4 取舍准则

本研究采用的取舍准则为：

- 各生产单元过程物料与产品的重量比小于 1%，且上游数据不可得的物料被忽略
- 各生产单元过程物料与产品的重量比小于 1%，且上游数据可得的物料不被忽略
- 各生产单元过程物料与产品的重量比大于 1%，且上游数据不可得的物料采用按化学成分近似替代

本报告所有原辅料和能源等消耗都关联了上游数据，部分消耗的上游数据采用近似替代的方式处理，因此无忽略的物料。

### 2.3.5 影响类型和评价方法

基于研究目标的定义，本研究只选择了全球变暖这一种影响类型，并对产品生命周期的全球变暖潜值（GWP）进行了分析，因为 GWP 是用来量化产品碳足迹的环境影响指标。

研究过程中统计了各种温室气体，包括二氧化碳（CO<sub>2</sub>），甲烷（CH<sub>4</sub>），氧化亚氮（N<sub>2</sub>O），四氟化碳（CF<sub>4</sub>），六氟乙烷（C<sub>2</sub>F<sub>6</sub>），六氟化硫（SF<sub>6</sub>），氢氟碳化物（HFC）和哈龙等。并且采用了 IPCC 第四次评估报告(2007 年)提出的方法来计算产品生产周期的 GWP 值。该方法基于 100 年时间范围内其他温室气体与二氧化碳相比得到的相对辐射影响值，即特征化因子，此因子用来将其他温室气体的排放量转化为 CO<sub>2</sub> 当量（CO<sub>2</sub>e）。例如，11g 甲烷在 100 年内对全球变暖的影响相当于 25kg 二氧化碳排放对全球变暖的影响，因此以二氧化碳当量（CO<sub>2</sub>e）为基础，甲烷的特征化因子就是 25kg CO<sub>2</sub>e<sup>[6]</sup>。

### 2.3.6 软件 and 数据库

本研究采用 eFootprint 软件系统，建立了儿童针织服装生命周期模型，并计

---

算得到 LCA 结果。eFootprint 软件系统是由亿科环境科技有限公司研发的在线 LCA 分析软件，支持全生命周期过程分析，并内置了中国生命周期基础数据库（CLCD）、欧盟 ELCD 数据库和瑞士的 Ecoinvent 数据库。

研究过程中用到的数据库，包括 CLCD 和 Ecoinvent 数据库，数据库中生产和处置过程数据都是“从摇篮到大门”的汇总数据，分别介绍如下：

中国生命周期基础数据库（CLCD）由成都亿科环境科技有限公司开发，是一个基于中国基础工业系统生命周期核心模型的行业平均数据库。CLCD 数据库包括国内主要能源、交通运输和基础原材料的清单数据集，其中电力（包括火力发电和水力发电以及混合电力传输）和公路运输被本研究所采用。2009 年，CLCD 数据库研究被联合国环境规划署(UNEP)和联合环境毒理学与化学协会(SETAC)授予生命周期研究奖。

Ecoinvent 数据库由瑞士生命周期研究中心开发，数据主要来源于瑞士和西欧国家，该数据库包含约 4000 条的产品和服务的数据集，涉及能源，运输，建材，电子，化工，纸浆和纸张，废物处理和农业活动等。

<http://www.Ecoinvent.org>

### 2.3.7 数据质量要求

为满足数据质量要求，在本研究中主要考虑了以下几个方面：

- 数据准确性：实景数据的可靠程度
- 数据代表性：生产商、技术、地域以及时间上的代表性，代表企业2018年生产水平
- 模型一致性：采用的方法和系统边界一致性的程度

为了满足上述要求，并确保计算结果的可靠性，在研究过程中首先选择来自生产商和供应商直接提供的初级数据，其中企业提供的经验数据取平均值，本研究在 2021 年 5 月进行企业现场数据的调查、收集和整理工作。当初级数据不可得时，尽量选择代表区域平均和特定技术条件下的次级数据，次级数据大部分选择来自 CLCD 数据库和 Ecoinvent 数据库；当目前数据库中没有完全一致的次级数据时，采用近似替代的方式选择 CLCD 数据库和 Ecoinvent 数据库中数据。数据库的数据是经严格审查，并广泛应用于国际上的 LCA 研究。各个数据集和数据质量将在第 4 章对每个过程介绍时详细说明。



现场过程温室气体的直接排放量为次级数据，全由标准或文献中的公式计算得到。

### 3. 生产过程描述

#### 3.1 生产过程

生产数据清单见下表：

表 3.1 生产工序数据清单

类型	清单名称	数量	单位	上游数据来源
产品	儿童针织服装	1	kg	--
消耗	蒸汽	0.002634042	t	CLCD-China-ECER 0.8.1
消耗	电	0.840057198	kWh	CLCD-China-ECER 0.8.1
消耗	天然气	0.227576833	kWh	CLCD-China-ECER 0.8.1
消耗	织造坯布	1	kg	实景过程数据
消耗	染料	0.044448337	kg	Ecoinvent 3.1
消耗	助剂	0.381110051	kg	CLCD-China 0.9
排放	化学需氧量	1.21091E-05	kg	--
排放	废水	0.019936721	t	--
排放	颗粒物	3.21435E-05	kg	--
排放	VOC	6.24307E-05	kg	--

#### 3.2 能源获取排放因子

##### 3.4.1 电力获取

衣拉拉位于山东省烟台市，本次调研发现衣拉拉生产用电来源于电网，因此电力使用类型为华东电力，电力获取数据来源于 CLCD 数据库，代表 2015 年华东电力市场平均。通过 eFootprint 计算获取 1kwh 电力排放 5.563E-001kg CO<sub>2e</sub>。

### 4. 结果分析与讨论

将清单数据用 eFootprint 计算得到生产 1 件儿童针织服装的碳足迹为 28.93kg CO<sub>2e</sub>。

#### 4.1 儿童针织服装生产过程碳足迹

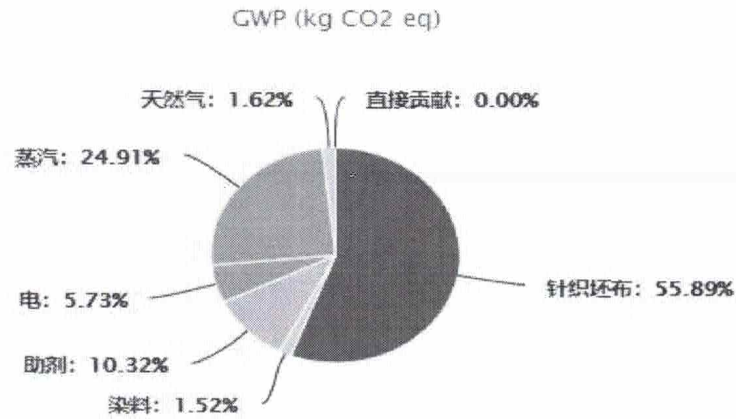


图 4.1 儿童针织服装的碳足迹按物质获取展示

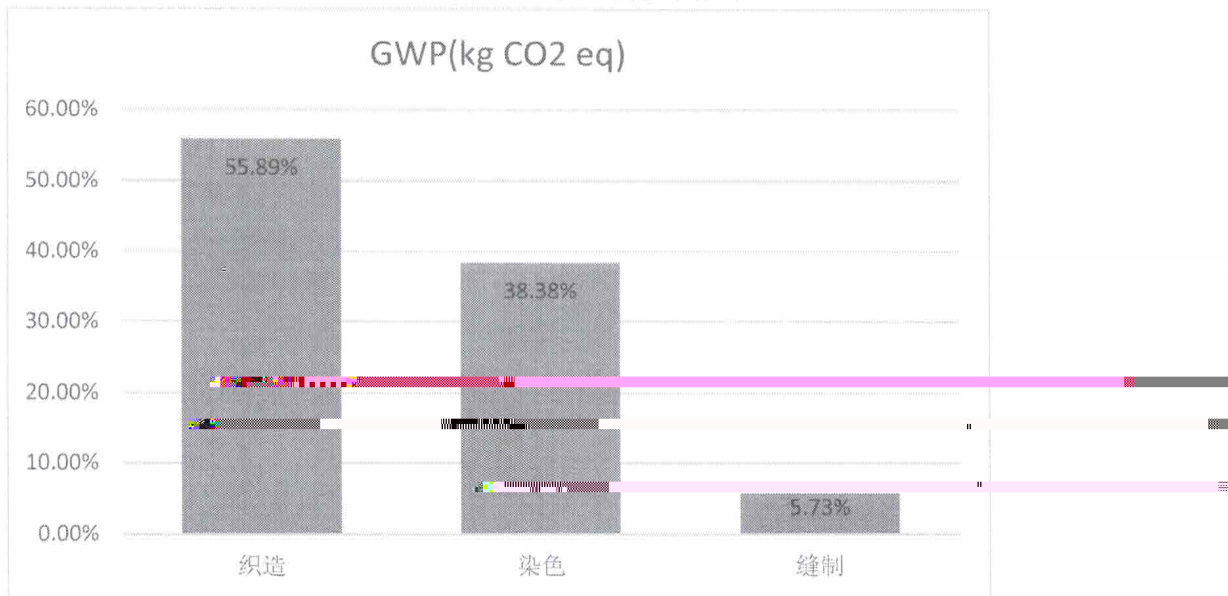


图 4.2 儿童针织服装的碳足迹按过程展示

由图可知儿童针织服装生产生命周期过程中，织造过程的消耗对其 GWP 贡献最大达 55.89%，其次为染色过程占 38.38%，再次为缝制的获取占 5.73%。可见，儿童针织服装生命周期过程中，织造生产过程能源的消耗对其 GWP 的贡献最大。

## 5. 结论

通过以上分析可知，衣拉拉生产 1 件儿童针织服装碳足迹为 **28.93kg CO<sub>2</sub>e/件**。儿童针织服装生产生命周期过程中，织造过程的消耗对其 GWP 贡献最大达 55.89%，其次为染色过程占 38.38%，再次为缝制的获取占 5.73%。为减小产品碳

---

足迹，建议如下：

- 根据生命周期评价结果显示，工厂应严格上游供应商（织造、染色）的能源资源及消耗，应使用节能高效生产设备代替高耗能生产设备，升级改造落后生产车间，建立完善的节电制度，培养员工节电意识。可增大新能源的使用力度，使用可再生能源代替不可再生能源。减少能源获取过程中的生命周期排放。
- 工厂应加强水资源管理水平，确保水资源合理配置及有效利用；提高生产用水循环利用水平，使用节水技术，通过培训和技术交流提高员工的节水意识；加强水计量和统计管理，避免跑冒滴漏的现象发生。
- 工厂应加强对助剂、染料供应商的管理控制，公司树立绿色采购理念，优先选择对环境负面影响较小的环境标志产品，促进供应商环境行为的改善。

---

## References:

[1]. BSI, The Guide to PAS 2050: 2011, How to carbon footprint your products, identify hotspots and reduce emissions in your supply chain.

[2]. Product Carbon Footprint Memorandum, Position statement on measurement and communication of the product carbon footprint for international standardization and harmonization purposes, Berlin, December 2009.

[3]. PAS 2050: 2011 Specification for the Assessment of the Life Cycle Greenhouse Gas Emissions of Goods and Services[J]. Department for Environment, Food and Rural Affairs, & British Standards Institution, United Kingdom, 2011: 2-12.

[4]. ISO/TS 14067: 2013, Greenhouse Gases—Carbon Footprint of Products—Requirements and Guidelines for Quantification and Communication[J]. International Organization for Standardization, Geneva, Switzerland, 2013.

[5]. IPCC 2007: the Fourth Assessment Report of the Intergovernmental Panel on Climate Change.